


# CADERNO DE ATIVIDADES DA ESCOLA SABATINA JARDIM DE INFÂNCIA

2 TRIMESTRE - ANO A



Nome \_\_\_\_\_

Igreja \_\_\_\_\_



# INCENTIVO DE PRESENÇA





## DIVISÃO DO PACÍFICO SUL-ASIÁTICO

UNIÕES	IGREJAS	GRUPOS	MEMBROS	POPULAÇÃO
CENTRAL FILIPINA	1.404	576	219.955	30.039.305
LESTE DA INDONÉSIA	1.033	137	130.441	15.946.559
MALÁSIA	303	157	60.801	33.849.000
MIANMAR	246	95	37.741	55.425.000
NORTE-FILIPINA	1.631	459	404.500	49.834.717
SUDESTE ASIÁTICO	93	305	39.512	189.398.000
SUDESTE DAS FILIPINAS	1.294	759	406.549	18.753.908
SUDOESTE DAS FILIPINAS	1.128	568	281.877	18.709.070
OESTE DA INDONÉSIA	917	323	100.326	262.749.441
SINGAPURA (CAMPO ANEXO)	7	0	3.437	5.826.000
TIMOR-LESTE (CAMPO ANEXO)	2	2	812	1.361.000
TOTAL	8.058	3.381	1.685.951	681.892.000

## PROJETOS - 2º TRIMESTRE DE 2025


- 1** ESCOLA DE ENSINO INFANTIL NO SEMINÁRIO ADVENTISTA DA UNIÃO DE MIANMAR, EM MYAUNGMYA, MIANMAR.
- 2** CENTRO DE INFLUÊNCIA VIDA E ESPERANÇA, EM YANGON, MIANMAR.
- 3** CLÍNICA DE SAÚDE EM BRUNEI.
- 4** FACULDADE ADVENTISTA DE TEOLOGIA PAPUA, EM NABIRE, INDONÉSIA.

# LIÇÃO 1 - OS OUTROS EM 1º LUGAR

Verso para decorar:

“Todas as vezes que fizeram isso a um destes meus pequeninos, a Mim o fizeram.” Mateus 25:40

Procura as nove diferenças entre os desenhos.



# LIÇÃO 2 - A GRANDE TEMPESTADE

Verso para decorar:

“O Senhor está comigo, não temerei.”

Salmo 118:6

Para obteres uma imagem recorta e ordena.


# LIÇÃO 3 - A ÁGUA QUE JESUS NÃO BEBEU


Verso para decorar:

“Conta tudo o que Deus te fez.”

Lucas 8:39



Ajuda Jesus e a mulher Samaritana a encontrarem o poço.



# LIÇÃO 4 - PEQUENO ALMOÇO COM JESUS

Verso para decorar:

“Sejam sempre bondosos uns para com os outros.”

I Tessalonicenses 5:15

Pinta o desenho.




# LIÇÃO 5 - SEMPRE E EM QUALQUER LUGAR

Verso para decorar:

“Orem a Mim, e Eu responderei.”

Jeremias 29:12

Cola os quadrados nos lugares certos.





# LIÇÃO 6 - JESUS LÊ NA IGREJA

Verso para decorar:

“Vamos à casa do Senhor.”

Salmo 122:1

Pinta a imagem.



# LIÇÃO 7 - FINALMENTE CURADA

Verso para decorar:

“Agradeçam ao Deus eterno.”

I Crônicas 16:8

Recorta os triângulos e cola-os no lugar certo.




# LIÇÃO 8 - SÓ UM AGRADECEU

Verso para decorar:

“Meu Deus, eu vou agradecer-Te para sempre.”

Salmo 30:12

Ajuda o leproso a ir ter com Jesus para lhe agradecer.



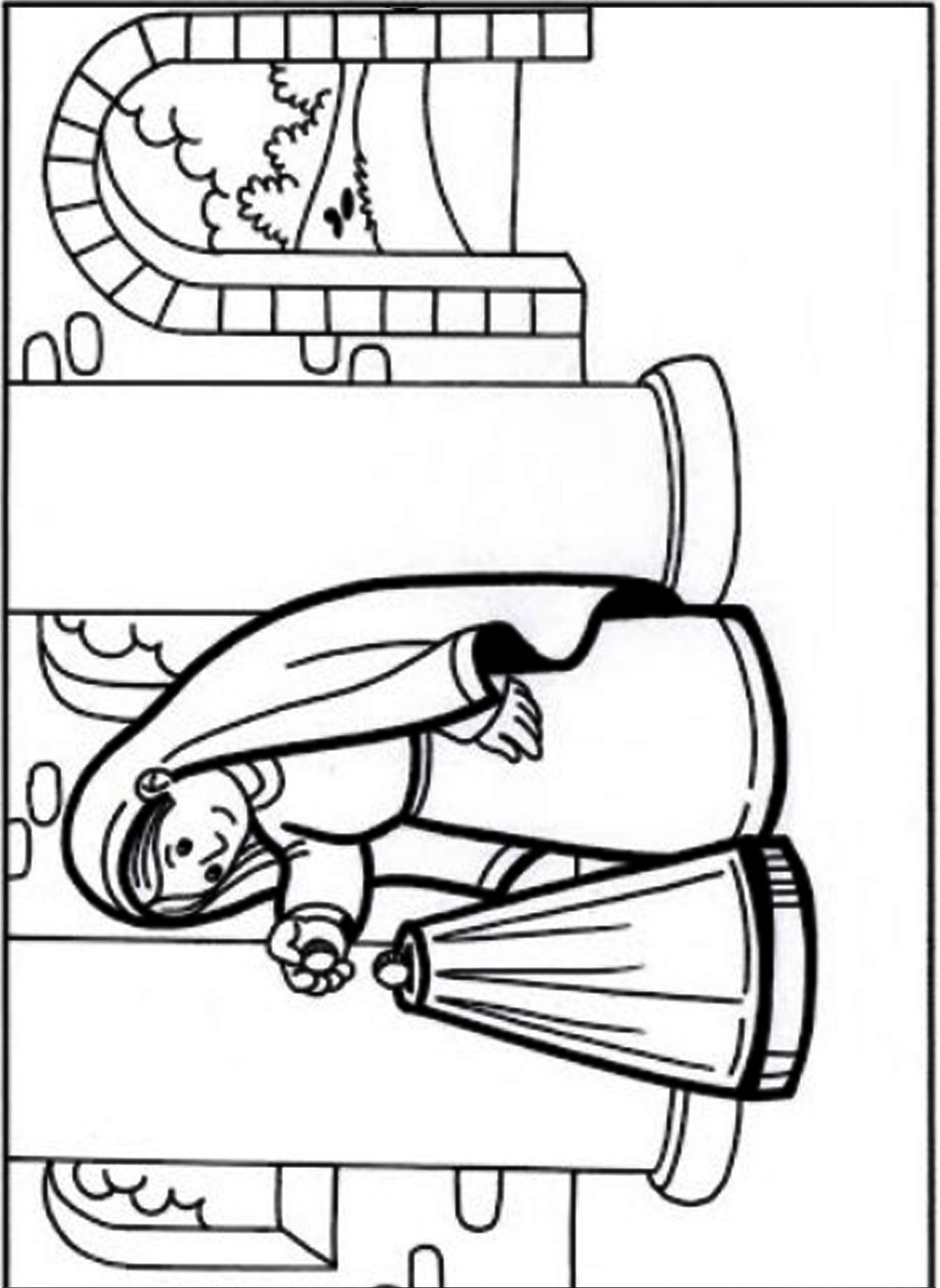
# LIÇÃO 9 - A OFERTA DA VIÚVA POBRE

Verso para decorar:

“Deus ama quem dá com alegria.”

II Coríntios 9:7

Pinta o desenho.



# LIÇÃO 10 - JESUS VAI A UMA FESTA

Verso para decorar:

“Canta de alegria.”

Isaías 52:9

Para obteres uma imagem recorta e ordena.




# LIÇÃO 11 - SIGAM-ME

Verso para decorar:

“Vocês são Meus amigos.”

João 15:14

Entre estes dois desenhos há nove diferenças, assinala-as.




# LIÇÃO 12 - AMIGOS ESPECIAIS

Verso para decorar:

“O amigo ama em todos os momentos.”

Provérbios 17:17

Pinta o desenho.



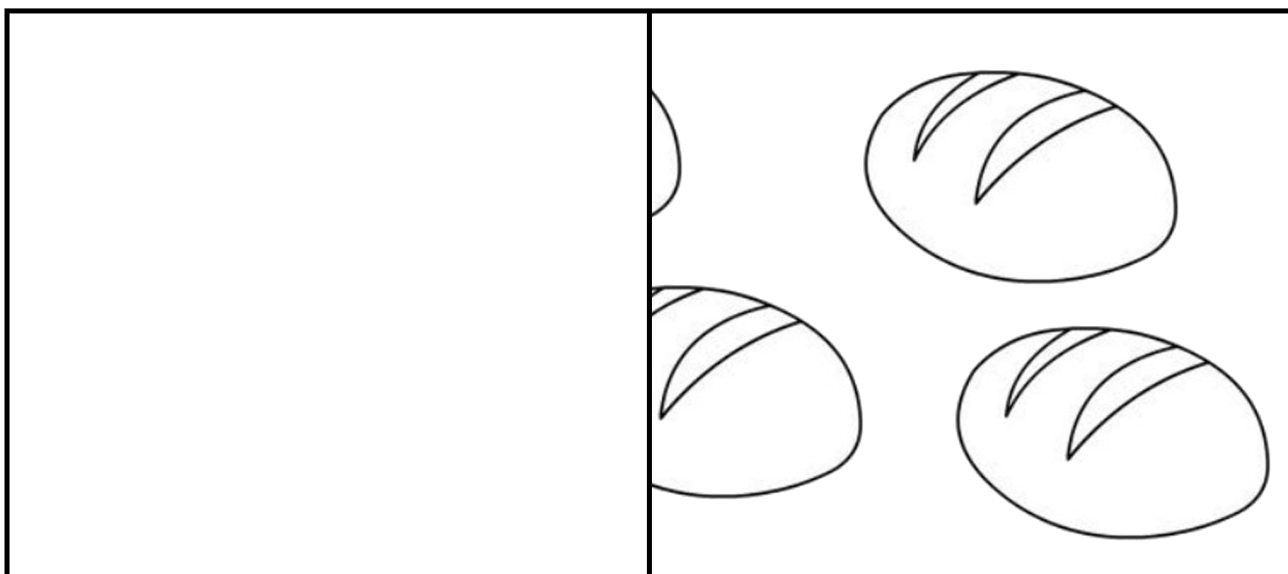
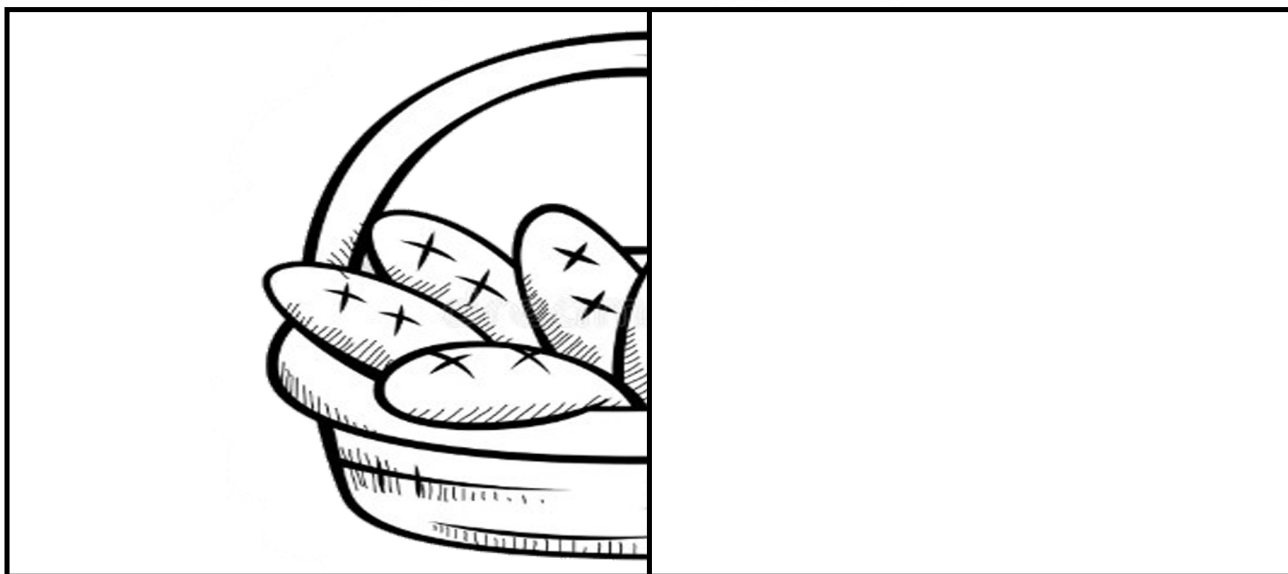

# LIÇÃO 13 - UM MENINO REPARTE

Verso para decorar:

“Não se esqueçam de repartir com os outros.”


Hebreus 13:16

Completa as imagens e depois pinta os peixinhos.





# Incentivo de presença



Postal para guardares ou dares a alguém.



# SOLUÇÕES

## Lição 1



## Lição 5



## Lição 2

Recorta os retângulos e cola-os na imagem.



# Lição 7



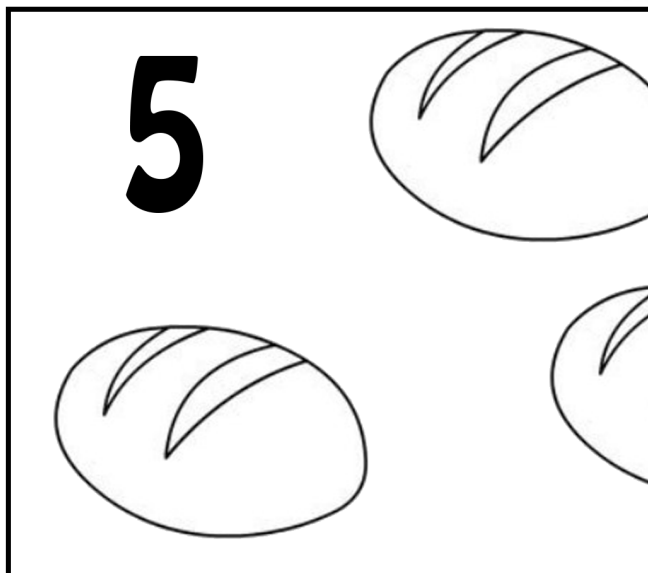

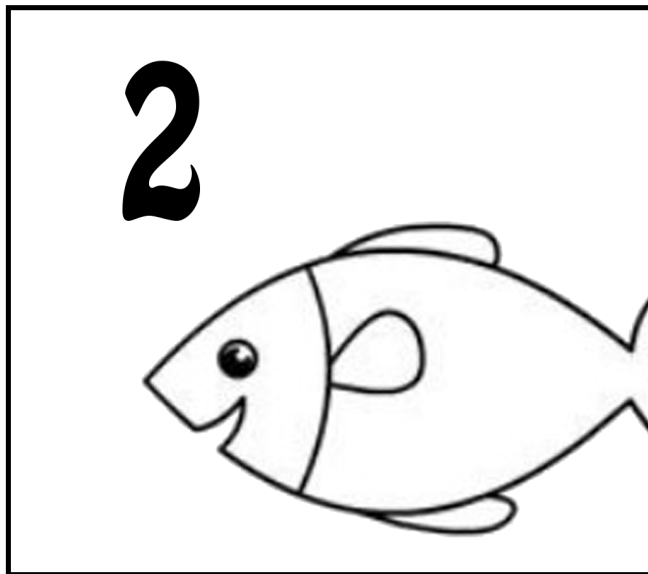
# Lição 10



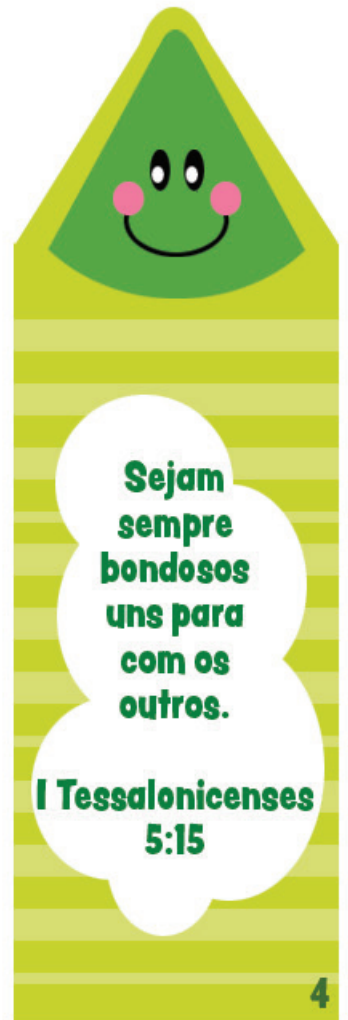
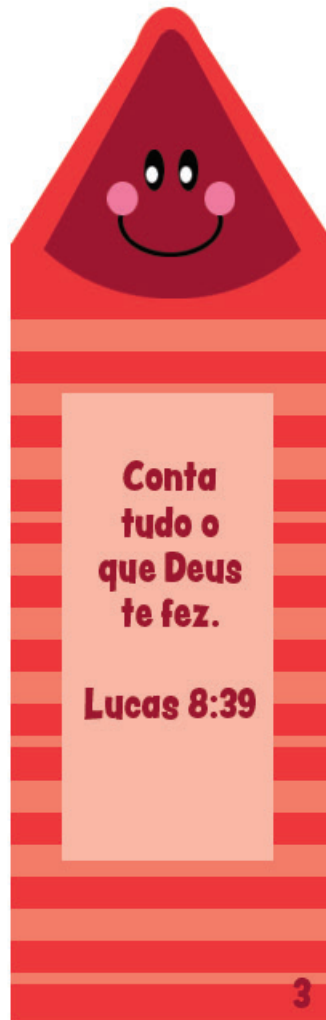
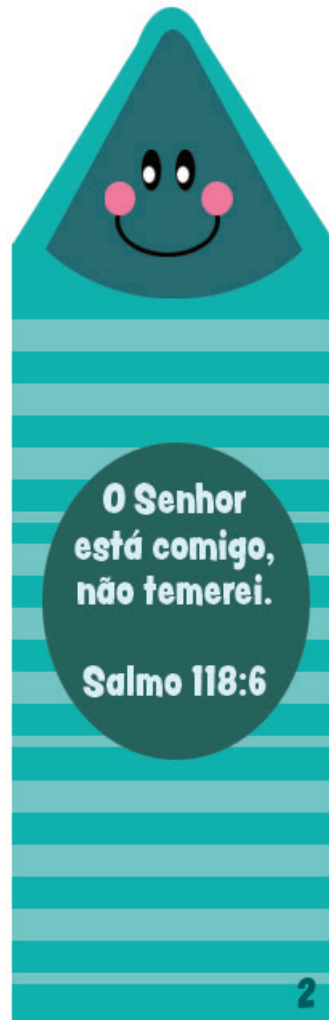
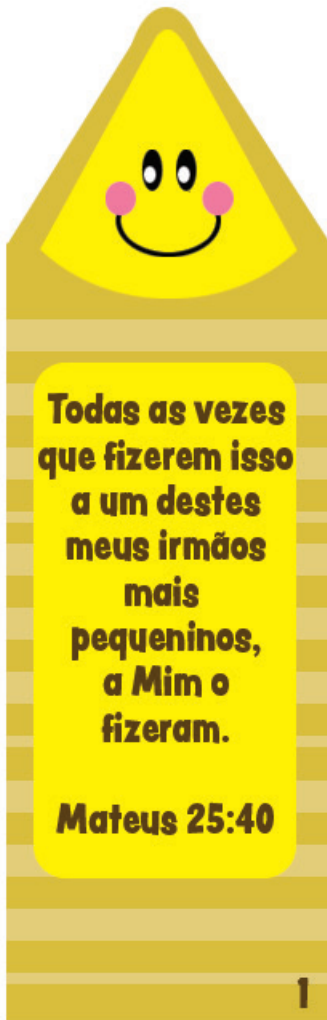
# Lição 11

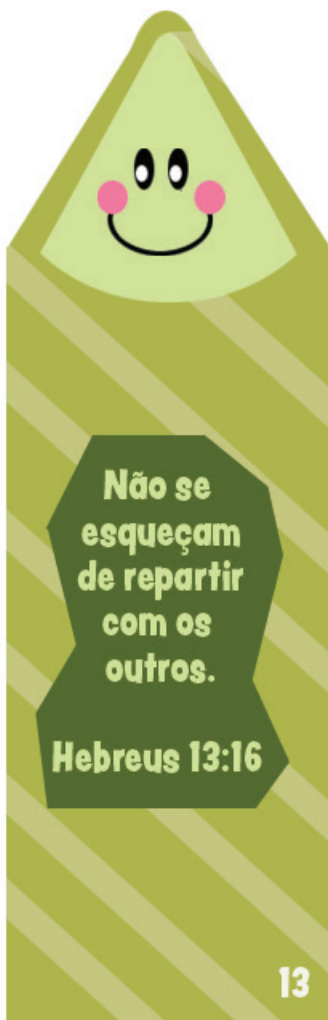

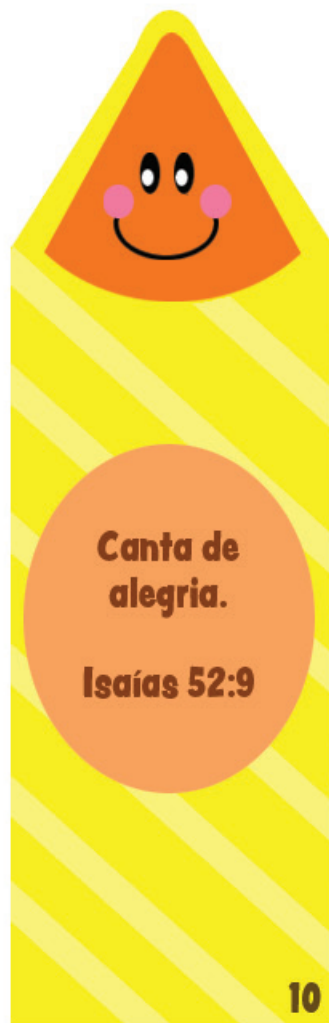
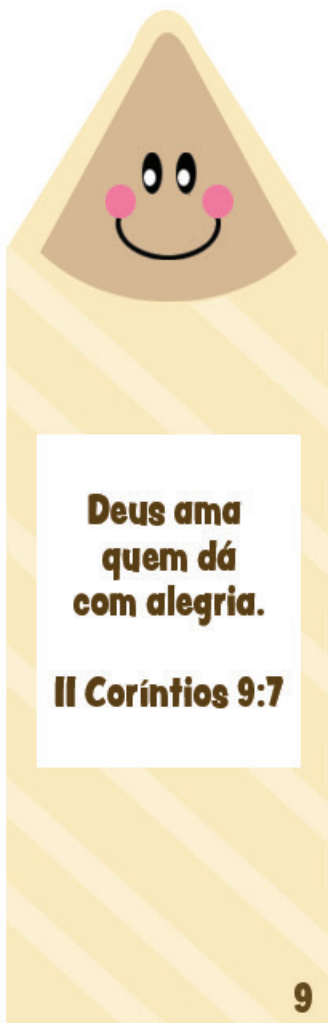


# Lição 13



# Marca-páginas





Imagens retiradas da Internet.  
Um agradecimento à Publicadora SerVir pela cedência das imagens das lições.