

# CADERNO DE ATIVIDADES DA ESCOLA SABATINA ROL DO BERÇO

2 TRIMESTRE - ANO B



Nome \_\_\_\_\_

Igreja \_\_\_\_\_



# INCENTIVO DE PRESENÇA





## DIVISÃO DO PACÍFICO SUL-ASIÁTICO

UNIÕES	IGREJAS	GRUPOS	MEMBROS	POPULAÇÃO
CENTRAL FILIPINA	1.404	576	219.955	30.039.305
LESTE DA INDONÉSIA	1.033	137	130.441	15.946.559
MALÁSIA	303	157	60.801	33.849.000
MIANMAR	246	95	37.741	55.425.000
NORTE-FILIPINA	1.631	459	404.500	49.834.717
SUDESTE ASIÁTICO	93	305	39.512	189.398.000
SUDESTE DAS FILIPINAS	1.294	759	406.549	18.753.908
SUDOESTE DAS FILIPINAS	1.128	568	281.877	18.709.070
OESTE DA INDONÉSIA	917	323	100.326	262.749.441
SINGAPURA (CAMPO ANEXO)	7	0	3.437	5.826.000
TIMOR-LESTE (CAMPO ANEXO)	2	2	812	1.361.000
<b>TOTAL</b>	<b>8.058</b>	<b>3.381</b>	<b>1.685.951</b>	<b>681.892.000</b>

## PROJETOS - 2º TRIMESTRE DE 2025

- 1** ESCOLA DE ENSINO INFANTIL NO SEMINÁRIO ADVENTISTA DA UNIÃO DE MIANMAR, EM MYAUNGMYA, MIANMAR.
- 2** CENTRO DE INFLUÊNCIA VIDA E ESPERANÇA, EM YANGON, MIANMAR.
- 3** CLÍNICA DE SAÚDE EM BRUNEI.
- 4** FACULDADE ADVENTISTA DE TEOLOGIA PAPUA, EM NABIRE, INDONÉSIA.

# Lição 1 - DAVID, O PEQUENO PASTORZINHO

Mês de abril


Verso para decorar:

“Filhos obedecem sempre aos vossos pais.”

Colossenses 3:20

SEMANA 1

Pinta o desenho.



Procura as cinco diferenças entre as duas imagens.



# SEMANA 3

Cola a parte que completa cada uma das imagens.



# SEMANA 4



David não sabe onde estão as suas ovelhinhas.  
Ajuda-o a encontrar o caminho até elas.



## Lição 2 - DANIEL NA COVA DOS LEÕES


Mês de maio

Verso para decorar:

“Daniel orava três vezes por dia no seu quarto.”

Daniel 6:10


Pinta o desenho.






# SEMANA 2

Cola na imagem os retângulos que faltam.





# SEMANA 3

Pinta o desenho.




# SEMANA 4

Descubre os quadrados em falta para completares as imagens.



Contorna o desenho e depois podes pintar.



# Lição 3 - DEUS ESTAVA COM JOSÉ

Mês de junho

Verso para decorar:

“Estou contigo... onde quer que vás.”

Gênesis 28:15

SEMANA 1

Pinta o desenho.




## SEMANA 2

Para obteres uma imagem recorta e ordena.




# SEMANA 4

Pinta a túnica do José, bem colorida.





# Incentivo de presença




Postal para guardares ou dares a alguém.



Lição 1 - Semana 2




Lição 1 - Semana 3



## Lição 2 - Semana 2



## Lição 2 - Semana 4



Lição 3 - Semana 2



Lembranças do mês de abril e maio.



**Filhos obedçam sempre aos vossos pais.**

Colossenses 3:20



**Filhos obedçam sempre aos vossos pais.**

Colossenses 3:20



**Filhos obedçam sempre aos vossos pais.**

Colossenses 3:20



**Filhos obedçam sempre aos vossos pais.**

Colossenses 3:20



**Daniel orava três vezes por dia no seu quarto.**

Daniel 6:10



**Daniel orava três vezes por dia no seu quarto.**

Daniel 6:10



**Daniel orava três vezes por dia no seu quarto.**

Daniel 6:10



**Daniel orava três vezes por dia no seu quarto.**

Daniel 6:10



**Daniel orava três vezes por dia no seu quarto.**

Daniel 6:10



Lembranças do mês de junho.



*Estou contigo...  
onde quer que vás.*

*Gênesis 28:15*



*Estou contigo...  
onde quer que vás.*

*Gênesis 28:15*



*Estou contigo...  
onde quer que vás.*

*Gênesis 28:15*



*Estou contigo...  
onde quer que vás.*

*Gênesis 28:15*



Imagens retiradas da Internet.  
Um agradecimento à Publicadora  
SerVir pela cedência das imagens  
das lições.