


CADERNO DE ATIVIDADES DA ESCOLA SABATINA JARDIM DE INFÂNCIA

4º TRIMESTRE - ANO B



Nome _____

Igreja _____

INCENTIVO DE PRESENÇA



LIÇÃO 1 - PARTILHANDO COM OS OUTROS

Verso para decorar:

“Partilhavam tudo o que tinham.”

Atos 4:32

Para obteres uma imagem recorta e ordena.

--	--	--	--	--


LIÇÃO 2 - SETE AJUDANTES ESPECIAIS

Verso para decorar:

“Repartam com os irmãos necessitados.”

Romanos 12:13


Pinta o desenho.



LIÇÃO 3 - MENSAGEM ESTRANHA

Verso para decorar:
“Para Deus todos são iguais.”
Atos 10:34

Completa imagem com os quadrados que faltam.



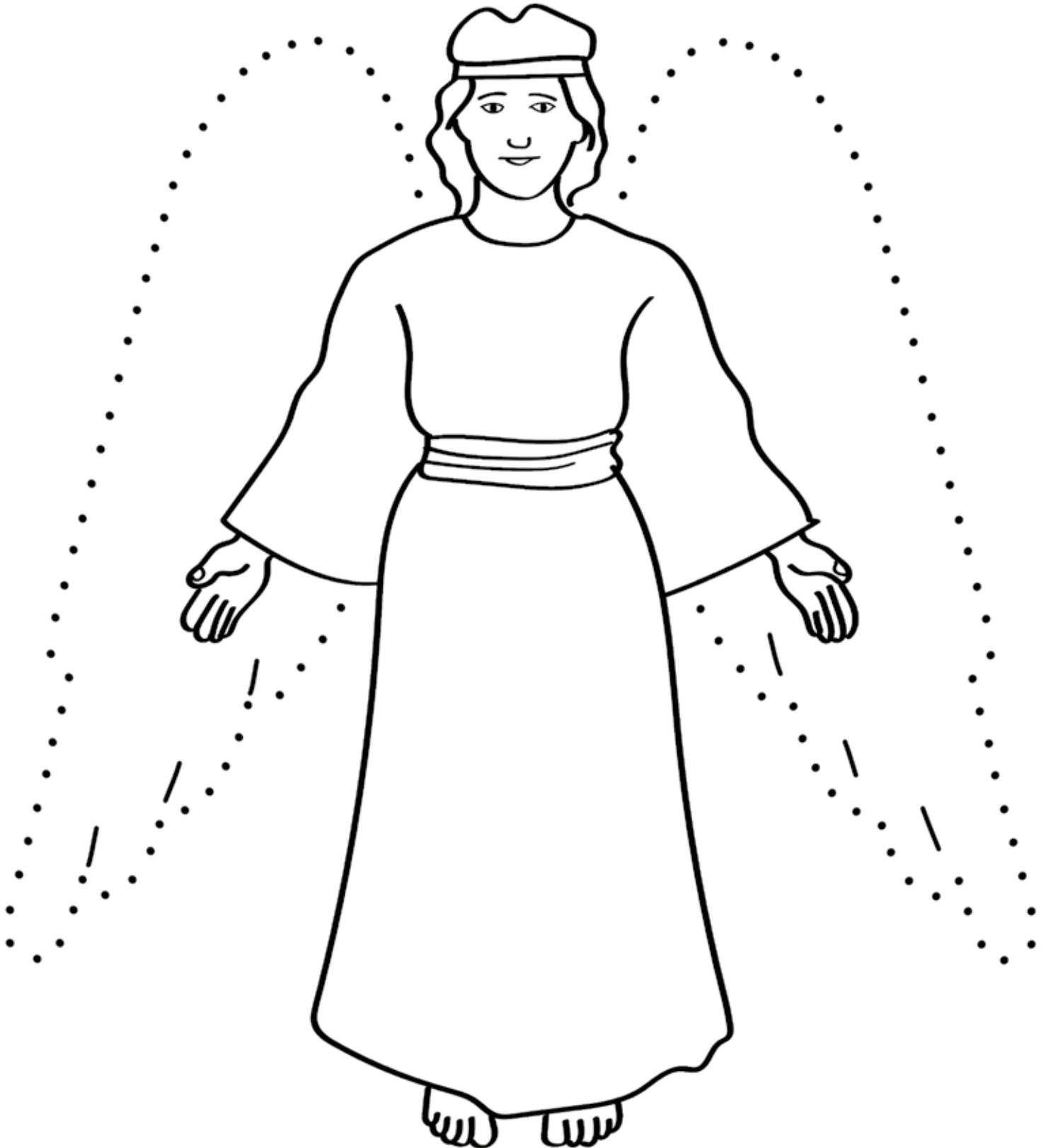
LIÇÃO 4 - LIBERTO DA PRISÃO

Verso para decorar:

“A igreja fazia contínua oração por ele a Deus.”

Atos 12:5

Contorna o anjo e depois pinta-o.



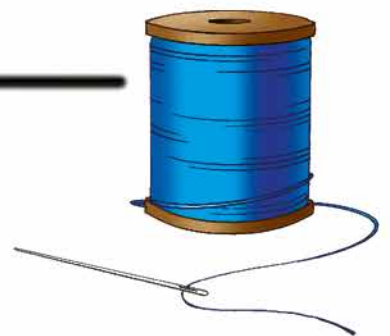
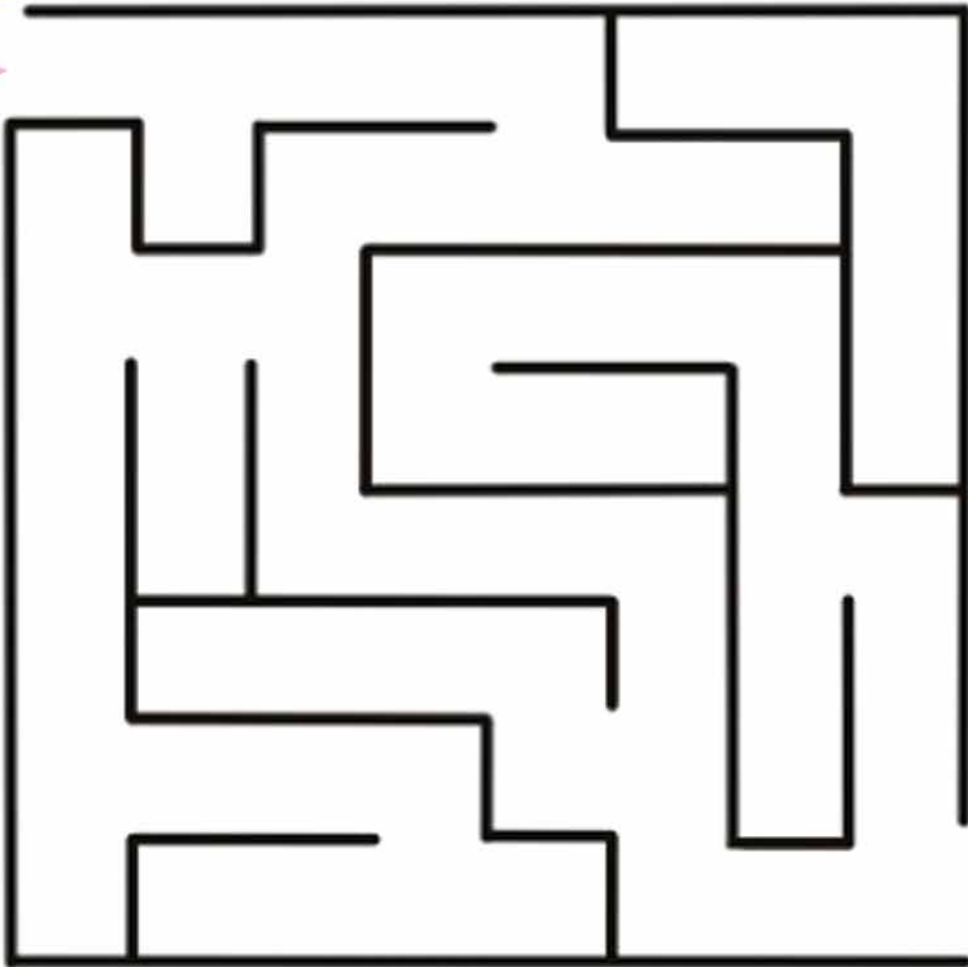
LIÇÃO 5 - MÃOS QUE AJUDAM

Verso para decorar:

“Aquele que faz o bem aos pobres é feliz.”

Provérbios 14:21

Ajuda a Dorcas a encontrar o carrinho de linhas.




LIÇÃO 6 - UM CEGO TORNA-SE LÍDER

Verso para decorar:

“O Senhor... mandou-me vir ter contigo,
para que tornes a ver.”

Atos 9:17

Desenha neste rosto como se sentiu Paulo depois de voltar a ver e a seguir pinta.




LIÇÃO 7 - VENHAM A MINHA CASA

Verso para decorar:

“Venham e fiquem na minha casa.”

Atos 16:15

Cola os quadrados no lugar certo.



LIÇÃO 8 - LOUVOR NA PRISÃO

Verso para decorar:

“Tendo o cuidado de fazer o que é correto.”

II Coríntios 8:21

Cola a parte que completa cada uma das imagens.



LIÇÃO 9 - A VIAGEM DE PAULO

Verso para decorar:

“Animem-se e ajudem-se uns aos outros.”

I Tessalonicenses 5:11

Cola as imagens nos respectivos quadrados.



LIÇÃO 10 - A PALAVRA DE DEUS

Verso para decorar:

“Dá-me entendimento conforme a Tua Palavra.”

Salmo 119:169

Ajuda Filipe a ir ter com o oficial etíope.



LIÇÃO 11 - MENSAGEIROS DE DEUS

Verso para decorar:

“Os amigos... servem a Deus, os quais
Ele envia para ajudar.”

Hebreus 1:14

Decora ao teu gosto.





LIÇÃO 12 - O MELHOR PRESENTE

Verso para decorar:

“Hoje... vos nasceu o Salvador.”

Lucas 2:11

Procura os quadrados que correspondem à imagem.



LIÇÃO 13 - DEDICADO A DEUS

Verso para decorar:

“Os meus olhos já viram a Tua salvação...
[para] todos os povos.”

Lucas 2: 30 e 31

Pinta o desenho.

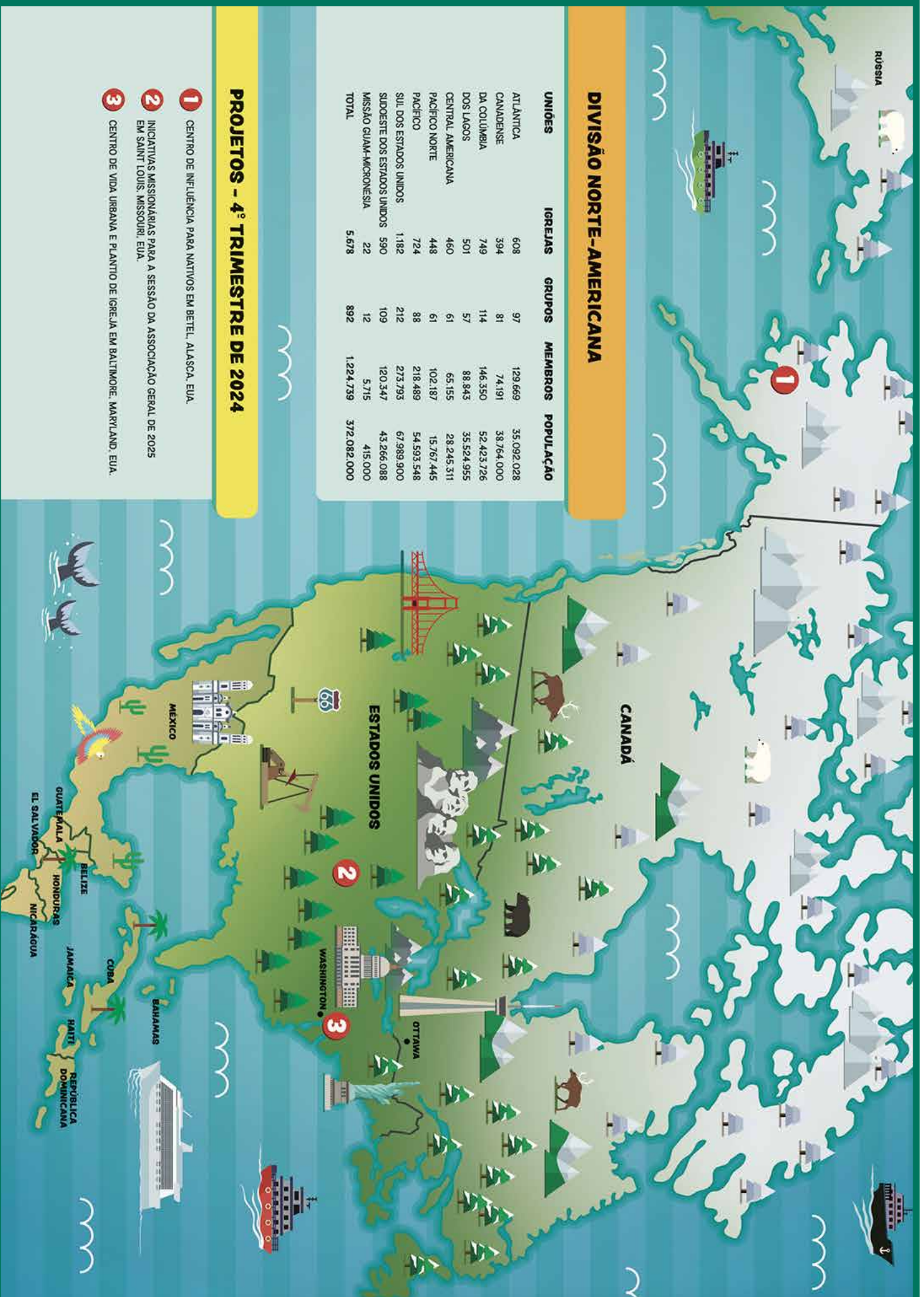


DIVISÃO NORTE-AMERICANA

UNIÕES	IGREJAS	GRUPOS	MEMBROS	POPULAÇÃO
ATLÂNTICA	608	97	129.669	35.092.028
CANADENSE	394	81	74.191	38.764.000
DA COLÚMBIA	749	114	146.350	52.423.726
DOS LAGOS	501	57	88.843	35.524.955
CENTRAL-AMERICANA	460	61	65.155	28.245.311
PACÍFICO NORTE	448	61	102.187	15.767.445
PACÍFICO	724	88	218.489	54.593.548
SUL DOS ESTADOS UNIDOS	1.182	212	273.793	67.989.900
SUDESTE DOS ESTADOS UNIDOS	590	109	120.347	43.266.088
MISSÃO GUAM-MICRONESIA	22	12	5.715	415.000
TOTAL	5.678	892	1.224.739	372.082.000

PROJETOS - 4º TRIMESTRE DE 2024

- 1** CENTRO DE INFLUÊNCIA PARA NATIVOS EM BETEL, ALASCA, EUA.
- 2** INICATIVAS MISSIONÁRIAS PARA A SESSÃO DA ASSOCIAÇÃO GERAL DE 2025 EM SAINT LOUIS, MISSOURI, EUA.
- 3** CENTRO DE VIDA URBANA E PLANTIO DE IGREJA EM BALTIMORE, MARYLAND, EUA.



Incentivo de presença



Postais de Natal



Partilhavam
tudo o
que tinham.
Atos 4:32



Repartam
com os
irmãos
necessitados.
Rom. 12:13

Para Deus
todos são
iguais.
Atos 10:34



A igreja
fazia
contínua
oração por
ele a Deus.
Atos 12:5

Aquele que
faz o bem
aos pobres
é feliz.
Pro. 14:21



O Senhor...
mandou-me
vir ter
contigo,
para que
tornes a ver.
Atos 9:17

Venham
e fiquem na
minha casa.
Atos 16:15



Tendo o
cuidado de
fazer o
que é
correto.
II Cor. 8:21

Animem-se
e ajudem-se
uns aos
outros.
I Tes. 5:11



Dá-me
entendimento
conforme a
Tua Palavra.
Sal. 119:169

Os anjos
servem a
Deus, os
quais Ele
envia para
ajudar.
Heb. 1:14



Hoje... vos
nasceu o
Salvador.
Luc. 2:11

Os meus
olhos já
viram a Tua
salvação...
[para] todos
os povos.
Luc. 2:30 e 31



Lição 1 - Recorta as imagens, ordena e cola nos retângulos.



Lição 3 - Recorta os quadrados e cola-os no lugar certo para completar a imagem.



Lição 7

Recorta os quadrados e cola-os na imagem que te damos.



Lição 8

Recorta os quadrados e cola-os na imagem que te damos.



Lição 12 . Recorta os quadrados e cola-os na imagem certa.



Lição 9 - Recortar os quadrados e dar à criança para formar novamente a imagem.

